

RESULTATER GEOFORM 3.OKTOBER 2020

Resultater: <https://eventor.orientering.no/Events/ResultList?eventId=13670&groupBy=EventClass>

LiveloX: <https://www.liveloX.com/Events/Show/54871/OSI-Geoform-rankinglop-13-Sognsvann>

Lang:











Pl	Navn Klubb	Sluttid	Diff	str tot S-1 (101)	str tot 1-2 (102)	str tot 2-3 (103)	str tot 3-4 (104)	str tot 4-5 (105)	str tot 5-6 (106)	str tot 6-7 (107)	str tot 7-8 (108)	str tot 8-9 (109)	str tot 9-10 (110)	str tot 10-11 (111)	str tot 11-12 (112)	str tot 12-13 (113)	str tot 13-14 (114)	str tot 14-15 (115)	str tot 15-16 (116)	str tot 16-17 (117)	str tot 17-M	N K
1	Jegor Kostylev Mora	43.46	+0.00	0.51 (3)	3.16 (1)	2.38 (3)	6.09 (2)	1.00 (1)	1.16 (1)	0.53 (1)	4.49 (1)	2.80 (2)	1.51 (1)	1.27 (2)	2.35 (1)	6.49 (30)	1.58 (2)	1.10 (3)	2.12 (1)	1.56 (28)	1.07 (3)	J
2	Onistad Vogelsang Nydalens SK	44.08	+0.22	0.51 (3)	4.07 (1)	6.45 (2)	12.54 (2)	13.54 (1)	15.10 (1)	16.03 (1)	20.52 (1)	23.42 (1)	25.33 (1)	27.00 (1)	29.35 (1)	35.24 (1)	37.22 (1)	38.32 (1)	40.44 (1)	42.39 (1)	43.46 (1)	M
3	Espen Bear Frydz Høming Orientering	44.49	+1.03	0.54 (7)	3.16 (2)	2.32 (1)	6.07 (1)	1.13 (2)	1.21 (2)	1.04 (6)	6.14 (7)	2.47 (1)	1.51 (1)	1.20 (1)	2.40 (2)	4.52 (13)	2.04 (3)	1.13 (5)	2.17 (2)	1.14 (6)	44.06 (2)	N
4	Torbjørn Blom-hagen Fossum IF	47.57	+4.11	0.48 (2)	3.56 (7)	2.41 (4)	6.38 (4)	1.06 (3)	1.29 (5)	1.00 (4)	6.10 (5)	2.57 (3)	2.00 (3)	1.42 (9)	2.49 (3)	3.52 (1)	1.55 (1)	1.04 (1)	2.31 (5)	1.00 (1)	1.02 (1)	E
5	Thomas Nipen Tving IL	49.58	+6.12	0.52 (4)	3.40 (5)	2.36 (2)	6.30 (3)	1.17 (7)	1.34 (4)	0.50 (2)	5.17 (2)	3.10 (4)	1.30 (3)	2.50 (4)	5.45 (29)	2.58 (22)	1.09 (2)	2.48 (10)	1.33 (15)	1.17 (16)	T	
6	Mathias Nipen Bækkelaget SK	50.17	+6.31	0.55 (8)	3.43 (6)	2.51 (10)	7.16 (6)	1.18 (9)	1.30 (7)	1.26 (33)	6.04 (3)	3.44 (15)	2.21 (18)	1.46 (12)	2.57 (5)	4.03 (2)	2.32 (11)	1.25 (14)	2.57 (11)	2.16 (40)	1.13 (11)	M
7	Holger Schlaupitz IL GeoForm	51.15	+7.29	0.55 (8)	4.38 (6)	7.29 (7)	14.45 (6)	16.03 (6)	17.33 (5)	18.59 (5)	25.03 (6)	28.47 (6)	31.08 (6)	32.54 (6)	35.51 (6)	39.54 (5)	42.26 (5)	43.51 (5)	46.48 (5)	49.04 (6)	50.17 (6)	B
8	Knut Edvard Helland Østmarka OK	52.00	+8.14	1.00 (14)	3.58 (9)	2.58 (12)	7.28 (8)	1.22 (11)	1.43 (13)	1.05 (7)	6.23 (8)	3.48 (17)	2.08 (6)	1.40 (6)	3.34 (18)	4.18 (4)	2.36 (13)	1.36 (24)	3.01 (13)	1.26 (10)	1.11 (8)	H
9	Steinar Låg VBIL	53.12	+9.26	1.00 (14)	4.58 (9)	7.56 (9)	15.24 (9)	16.46 (8)	18.29 (7)	19.34 (7)	25.57 (7)	29.45 (7)	31.53 (7)	33.33 (7)	37.07 (7)	41.25 (7)	44.01 (7)	45.37 (7)	48.38 (7)	50.04 (7)	51.15 (7)	IL
10	Per-Ivar Nikolaisen Oppsal Orientering	53.57	+10.11	1.05 (19)	4.18 (18)	3.07 (15)	8.07 (11)	1.24 (16)	1.41 (11)	1.11 (14)	6.35 (9)	3.26 (10)	2.20 (17)	1.56 (19)	3.26 (16)	4.29 (9)	2.24 (7)	1.18 (10)	2.43 (8)	1.13 (4)	1.12 (10)	K
11	Morten Heir Fossum IF	54.20	+10.34	0.56 (10)	3.56 (7)	3.05 (14)	7.22 (7)	1.22 (11)	1.33 (8)	1.08 (10)	7.21 (17)	3.33 (11)	2.12 (8)	1.51 (16)	3.13 (8)	5.14 (19)	2.80 (19)	2.01 (40)	3.06 (15)	2.22 (42)	1.15 (13)	M
12	Ragnhild Hjemstad Fossum IF	54.45	+10.59	0.56 (10)	4.52 (8)	7.57 (11)	15.19 (8)	16.41 (7)	18.14 (6)	19.22 (6)	26.43 (8)	30.16 (8)	32.28 (8)	34.19 (8)	37.32 (8)	42.46 (8)	45.36 (9)	47.37 (9)	50.43 (9)	53.05 (11)	54.20 (11)	F
13	Rolv Anders Systad Lyn Ski	54.55	+11.09	1.07 (24)	4.10 (15)	3.12 (19)	11.23 (43)	1.23 (14)	1.39 (9)	1.09 (11)	6.53 (12)	3.16 (6)	2.22 (20)	1.46 (11)	3.14 (10)	4.26 (8)	2.21 (6)	1.16 (9)	2.44 (9)	1.15 (8)	1.10 (6)	R
14	Nils Haestad Fossum IF	55.41	+11.55	1.05 (19)	4.30 (20)	4.38 (45)	9.19 (22)	1.32 (23)	1.54 (19)	1.12 (15)	7.15 (16)	3.36 (12)	2.16 (13)	1.40 (9)	3.13 (8)	4.25 (7)	2.15 (4)	1.13 (5)	2.29 (4)	1.13 (4)	1.10 (6)	R
15	Skage Grønneberg Høming Orientering	55.54	+12.08	1.11 (29)	4.25 (19)	2.53 (11)	7.56 (10)	1.23 (14)	1.54 (19)	1.09 (11)	7.35 (20)	4.06 (25)	2.18 (15)	1.48 (14)	3.23 (14)	5.09 (16)	2.39 (14)	1.25 (14)	3.28 (21)	1.23 (9)	1.36 (28)	N
16	Jørgen Frayd Lønvik OK	56.38	+12.52	0.47 (1)	4.13 (16)	2.41 (4)	9.04 (19)	1.01 (2)	1.23 (3)	0.50 (2)	7.03 (14)	3.12 (5)	2.13 (9)	2.10 (31)	3.20 (11)	5.54 (32)	3.24 (32)	1.54 (34)	3.18 (16)	2.02 (34)	1.16 (15)	S
17	Bjørn Mo Østgren IL GeoForm	56.51	+13.05	0.56 (10)	5.01 (11)	8.00 (12)	18.24 (18)	19.33 (17)	21.26 (18)	22.31 (18)	30.07 (17)	33.32 (15)	36.39 (17)	38.20 (17)	41.42 (17)	46.03 (16)	49.26 (17)	50.59 (17)	53.58 (17)	55.29 (17)	56.38 (17)	L
18	Ståle Heitmann Fossum IF	58.27	+14.41	0.53 (5)	3.36 (4)	2.47 (7)	7.54 (9)	2.04 (43)	1.28 (4)	1.09 (11)	9.30 (33)	3.17 (7)	2.17 (14)	1.36 (4)	3.04 (7)	5.09 (16)	2.28 (8)	1.23 (12)	4.27 (39)	2.02 (34)	1.47 (42)	B
19	Zystein Kildahl Østmarka OK	59.47	+16.01	1.05 (19)	4.09 (13)	2.50 (8)	9.02 (18)	1.29 (19)	1.40 (10)	1.18 (22)	9.07 (31)	4.01 (20)	2.47 (31)	2.05 (23)	3.50 (24)	4.24 (6)	2.47 (16)	1.40 (25)	3.24 (17)	1.27 (11)	1.22 (17)	S
20	Jostein Bø Fløystad Privat	1:00.52	+17.06	1.00 (14)	4.06 (11)	2.50 (8)	8.08 (13)	1.17 (7)	2.32 (38)	1.24 (30)	8.11 (25)	4.09 (27)	2.08 (6)	1.46 (12)	3.25 (15)	5.22 (25)	4.34 (47)	1.48 (32)	4.08 (38)	1.27 (11)	2.37 (47)	J
21	Louise Oram Bækkelaget SK	1:01.07	+17.21	1.15 (34)	4.02 (10)	3.42 (30)	8.41 (16)	1.39 (29)	2.14 (34)	1.15 (17)	7.06 (15)	4.03 (23)	2.40 (25)	2.00 (21)	3.43 (19)	6.16 (37)	2.54 (21)	1.35 (22)	3.28 (21)	1.44 (23)	1.25 (21)	L
22	Harald Iwe IL GeoForm	1:01.40	+17.54	1.09 (27)	4.34 (21)	3.21 (23)	10.10 (34)	1.29 (19)	1.49 (16)	1.15 (17)	7.48 (22)	3.59 (19)	3.05 (37)	2.08 (27)	3.58 (25)	5.17 (20)	2.41 (15)	1.18 (10)	3.46 (28)	2.26 (43)	1.29 (25)	H
23	Jens Olav Kleivrud Lillomarka OL	1:01.56	+18.10	0.59 (13)	6.58 (42)	3.11 (18)	8.37 (15)	1.26 (17)	1.48 (14)	1.19 (24)	7.22 (18)	4.13 (28)	2.39 (23)	2.02 (22)	4.31 (36)	5.24 (26)	3.14 (30)	1.54 (34)	3.52 (30)	1.58 (30)	1.29 (25)	J
24	Richard Zeiner-Gundersen Liebygda OL	1:02.32	+18.46	1.15 (34)	4.53 (22)	3.28 (23)	9.57 (32)	1.40 (31)	1.55 (22)	1.21 (26)	8.09 (24)	4.23 (30)	2.45 (29)	2.05 (24)	4.00 (28)	5.13 (18)	2.49 (19)	1.45 (30)	3.31 (24)	1.48 (27)	1.31 (30)	R
25	Mikael Clausson Oslostudentenes IK	1:02.38	+18.52	1.16 (38)	4.52 (30)	3.10 (17)	9.34 (25)	1.20 (10)	1.57 (21)	1.15 (17)	6.42 (10)	3.41 (14)	3.02 (35)	2.39 (42)	3.30 (17)	4.37 (11)	2.33 (12)	2.30 (45)	3.58 (33)	4.33 (47)	1.29 (25)	M
26	Rune Teigland Østmarka OK	1:03.16	+19.30	1.13 (30)	4.40 (22)	4.05 (39)	8.59 (17)	1.40 (31)	2.00 (25)	1.21 (26)	8.04 (23)	4.52 (39)	2.40 (25)	2.13 (34)	4.37 (40)	5.20 (21)	3.08 (28)	1.33 (17)	3.28 (20)	1.43 (22)	1.41 (39)	R
27	Hanne Maria Vister	1:05.07	+21.21	1.13 (30)	5.53 (25)	4.59 (31)	18.58 (24)	20.38 (23)	22.38 (24)	23.59 (24)	32.03 (28)	36.55 (26)	39.35 (26)	41.43 (26)	46.25 (27)	51.45 (27)	54.53 (26)	56.26 (26)	59.52 (26)	1:01.35 (26)	1:03.16 (26)	Ø












48 startende.













Lang










5 900 m, 48 startende deltakere

Strekktider

Plass	Navn	Organisasjon	Tid	Diff	Km-tid
1	Jegor Kostylev	Mora	43.46		7.25
2	Christian Vogelsang	 Nydalens SK	44.08	+0.22	7.28
3	Espen Beer Prydz	 Heming Orientering	44.49	+1.03	7.35
4	Torbjørn Blom-hagen	 Fossum IF	47.57	+4.11	8.07
5	Thomas Nipen	 Tyrving IL	49.58	+6.12	8.28
6	Mathias Nipen	 Bækkelagets SK	50.17	+6.31	8.31
7	Holger Schlaupitz	 IL GeoForm	51.15	+7.29	8.41
8	Knut Edvard Helland	 Østmarka OK	52.00	+8.14	8.48
9	Steinar Låg	 VBIL	53.12	+9.26	9.01
10	Per-Ivar Nikolaisen	 Oppsal Orientering	53.57	+10.11	9.08
11	Morten Heir	 Fossum IF	54.20	+10.34	9.12

Plass	Navn	Organisasjon	Tid	Diff	Km-tid
12	Ragnhild Hjermsstad	 Fossum IF	54.45	+10.59	9.16
13	Rolv Anders Systad	Lyn Ski	54.55	+11.09	9.18
14	Nils Hæstad	 Fossum IF	55.41	+11.55	9.26
15	Skage Grønneberg	 Heming Orientering	55.54	+12.08	9.28
16	Gløer O Winsvold	 Sentrum OK	56.22	+12.36	9.33
17	Jørgen Frøyd	 Larvik OK	56.38	+12.52	9.35
18	Björn Mo Östgren	 IL GeoForm	56.51	+13.05	9.38
19	Ståle Heitmann	 Fossum IF	58.27	+14.41	9.54
20	Øystein Kildahl	 Østmarka OK	59.47	+16.01	10.07
21	Jostein Bø Fløystad	Privat	1.00.52	+17.06	10.18
22	Louise Oram	 Bækkelagets SK	1.01.07	+17.21	10.21
23	Harald Iwe	 IL GeoForm	1.01.40	+17.54	10.27
24	Jens Olav Kløvrud	 Lillomarka OL	1.01.56	+18.10	10.29

Plass	Navn	Organisasjon	Tid	Diff	Km-tid
25	Richard Zeiner-Gundersen	 Lierbygda OL	1.02.32	+18.46	10.35
26	Mikael Olausson	 Oslostudentenes IK	1.02.38	+18.52	10.36
27	Rune Teigland	 Østmarka OK	1.03.16	+19.30	10.43
28	Hanne Maria Vister	Klubbløs	1.05.07	+21.21	11.02
29	Øyvind Johannessen Linnebo	 Asker Skiklubb	1.05.22	+21.36	11.04
30	Bjørn Grinde	 IL GeoForm	1.05.26	+21.40	11.05
31	Atle Pedersen	 Fossum IF	1.05.45	+21.59	11.08
32	Christian Reusch	 Heming Orientering	1.06.35	+22.49	11.17
33	Øivind Thorvald Due Trier	 Oslostudentenes IK	1.06.59	+23.13	11.21
34	Ketil Risvoll	 Telenor BIL	1.09.24	+25.38	11.45
35	Ivar Refsland	 Tyrving IL	1.09.59	+26.13	11.51
36	Thor Christian Tallaksen	 IL GeoForm	1.10.09	+26.23	11.53
37	Lars Hjermstad	 Fossum IF	1.10.20	+26.34	11.55

Plass	Navn	Organisasjon	Tid	Diff	Km-tid
38	Trude Fixdal	 IL Koll	1.11.12	+27.26	12.04
39	Guttorm Egge	 IL GeoForm	1.11.28	+27.42	12.06
40	Johan Mygland	 IL GeoForm	1.11.45	+27.59	12.09
41	Lorant Farkas	 Østmarka OK	1.12.11	+28.25	12.14
42	Are Eriksen	 Oslostudentenes IK	1.12.36	+28.50	12.18
43	Tormod Øvergaard	 Vestre Akers SK	1.19.10	+35.24	13.25
44	Frank Åge Kippernes	FFI BIL	1.19.35	+35.49	13.29
45	Frode Johansen	Equinor BIL	1.22.41	+38.55	14.00
46	Per Ole Dahlsrud	 Nydalens SK	1.24.16	+40.30	14.16
47	Petter Christensen	 VBIL	1.31.35	+47.49	15.31
48	Knut Onsager	 IL GeoForm	ikke godkjent		

Mellom